



बनेपा नगरपालिका

स्थानीय तह संस्थागत क्षमता स्वमूल्याङ्कन

Local Government Institutional Capacity Self-Assessment (LISA)

ड्यासबोर्ड

फारम

नक्सा

स्थिति

रिपोर्ट



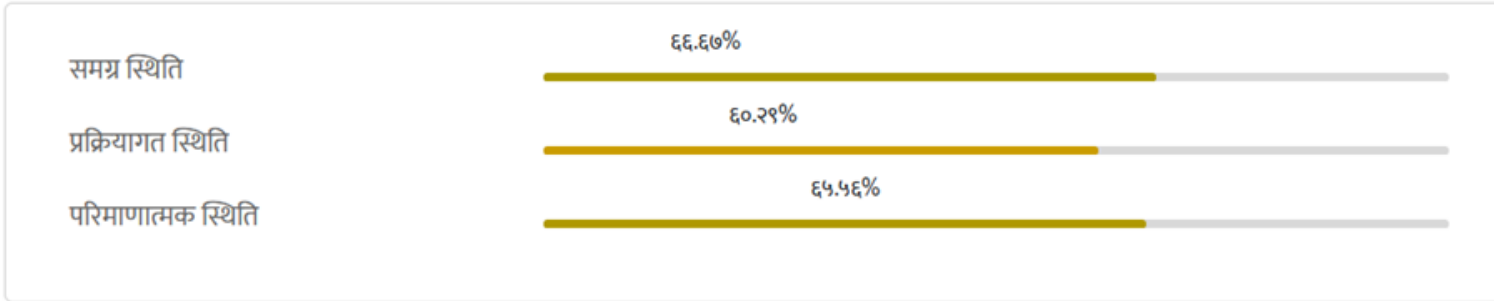
बनेपा नगरपालिका (आर्थिक वर्ष २०७६/०७७)



जम्मा प्राप्तः

६४%

औसत

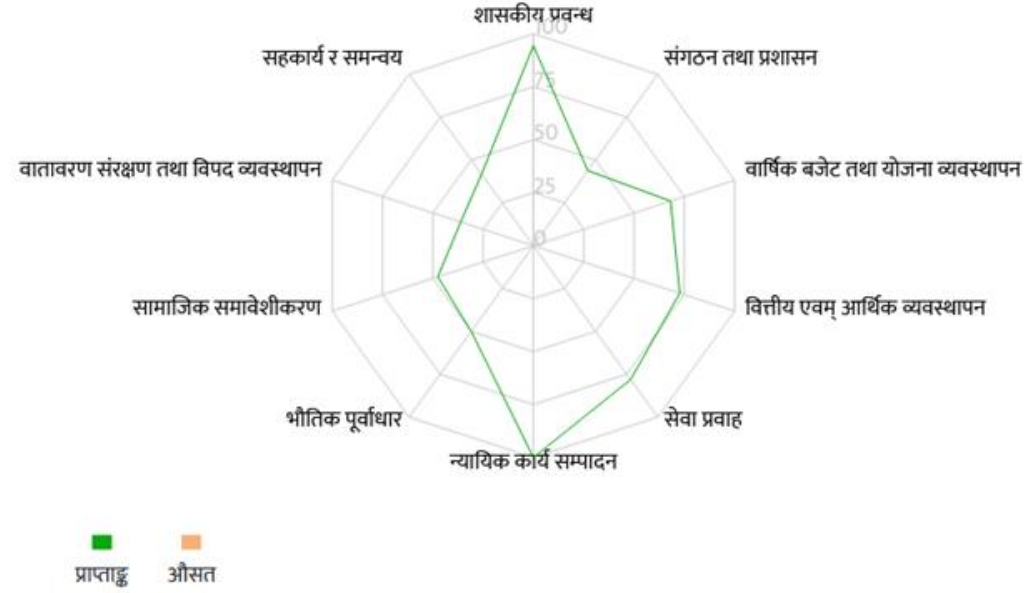


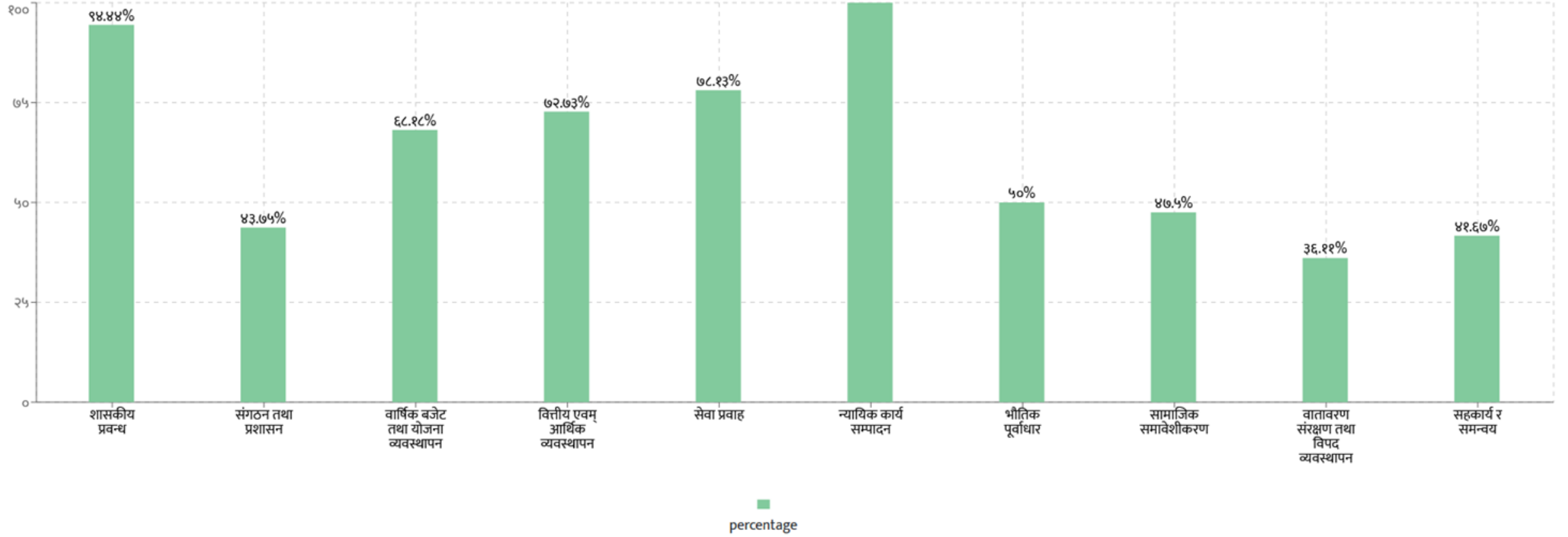
नक्सा



स्व-मूल्यांकन विषयक्षेत्रहरु

	स्थिर प्रतिशत
 शासकीय प्रवन्ध	९४.४४%
 संगठन तथा प्रशासन	४३.७५%
 वार्षिक बजेट तथा योजना व्यवस्थापन	६८.१८%
 वित्तीय एवम् आर्थिक व्यवस्थापन	७२.७३%
 सेवा प्रवाह	७८.१३%
 न्यायिक कार्य सम्पादन	१००%
 भौतिक पूर्वाधार	५०%
 सामाजिक समावेशीकरण	४७.५%
 वातावरण संरक्षण तथा विपद व्यवस्थापन	३६.११%
 सहकार्य र समन्वय	४१.६७%





शासकीय प्रवन्ध

९४.४४%

स्कोर प्रतिशत

तहहक	स्कोर
समग्र स्थिति	३
प्रक्रियागत स्थिति	३.५
परिमाणात्मक स्थिति	२

संगठन तथा प्रशासन

४३.७५%

स्कोर प्रतिशत

तहहक	स्कोर
समग्र स्थिति	१
प्रक्रियागत स्थिति	०
परिमाणात्मक स्थिति	२.५

वार्षिक बजेट तथा योजना व्यवस्थापन

६८.१८%

स्कोर प्रतिशत

तहहक	स्कोर
समग्र स्थिति	१
प्रक्रियागत स्थिति	२.५
परिमाणात्मक स्थिति	४

वित्तीय एवम् आर्थिक व्यवस्थापन

७२.७३%

स्कोर प्रतिशत

तहहक	स्कोर
समग्र स्थिति	०
प्रक्रियागत स्थिति	३.५
परिमाणात्मक स्थिति	४.५

सेवा प्रवाह

७८.१३%

स्कोर प्रतिशत

तहहक	स्कोर
समग्र स्थिति	२
प्रक्रियागत स्थिति	३
परिमाणात्मक स्थिति	७.५

न्यायिक कार्य सम्पादन

१००%

स्कोर प्रतिशत

तहहक	स्कोर
समग्र स्थिति	१
प्रक्रियागत स्थिति	३
परिमाणात्मक स्थिति	३

भौतिक पूर्वाधार

५०%

स्कोर प्रतिशत

तहहठ	स्कोर
समग्र स्थिति	३
प्रक्रियागत स्थिति	१.५
परिमाणात्मक स्थिति	२

सामाजिक समावेशीकरण

४७.५%

स्कोर प्रतिशत

तहहठ	स्कोर
समग्र स्थिति	०.७५
प्रक्रियागत स्थिति	२.५
परिमाणात्मक स्थिति	१.५

वातावरण संरक्षण तथा विपद व्यवस्थापन

३६.११%

स्कोर प्रतिशत

तहहठ	स्कोर
समग्र स्थिति	०.७५
प्रक्रियागत स्थिति	१
परिमाणात्मक स्थिति	१.५

सहकार्य र समन्वय

४१.६७%

स्कोर प्रतिशत

तहहठ	स्कोर
समग्र स्थिति	१.५
प्रक्रियागत स्थिति	०
परिमाणात्मक स्थिति	१

रिपोर्ट टेबल

[कागजातहरु हेर्नुहोस](#)[डाउनलोड](#)

१. शासकीय प्रबन्ध	८.५/९.००
२. संगठन तथा प्रशासन	३.५/८.००
३. वार्षिक बजेट तथा योजना व्यवस्थापन	७.५/११.००
४. वित्तीय एवम् आर्थिक व्यवस्थापन	८/११.००
५. सेवा प्रवाह	१२.५/१६.००
६. न्यायिक कार्य सम्पादन	७/७.००
७. भौतिक पूर्वाधार	६.५/१३.००
८. सामाजिक समावेशीकरण	४.७५/१०.००
९. वातावरण संरक्षण तथा विपद व्यवस्थापन	३.२५/९.००
१०. सहकार्य र समन्वय	२.५/६.००
कुल	६४/१००